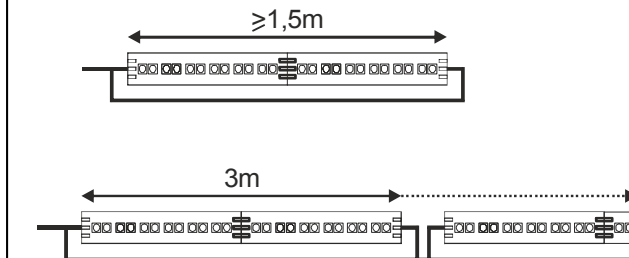
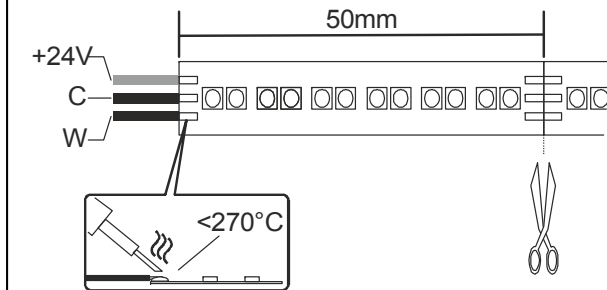
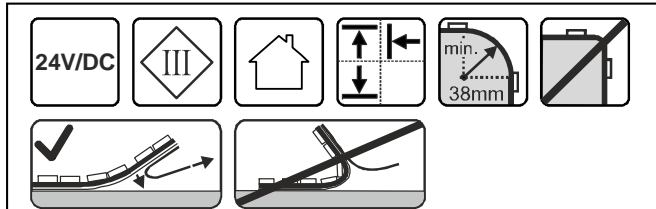


Art.-no. 552881/83 – LED STRIP

552881	240x LED	12,5W - 25W	1174 lm - 2410 lm	2700K - 6500K	100 x 1 x 0,2 cm
552883	720x LED	37,5W - 75W	3522 lm - 7230 lm	CRI>80	300 x 1 x 0,2 cm



DEUTSCH

- Dieses Produkt dient nur Beleuchtungszwecken und darf nur im Innenbereich betrieben werden.
- Achtung: Während der gesamten Dauer der Installation muss die Anschlussleitung spannungsfrei bleiben! Ein Anschluss unter Spannung zerstört die LED!
- Betreiben Sie das Produkt nicht in der Verpackung oder im aufgewickelten Zustand, durch Eigenerwärmung kann das Produkt zerstört werden.
- Verwenden Sie ein geeignetes Netzteil und/oder Steuergerät, Ausgangsspannung: 24V/DC. Beachten Sie die Gerätehinweise!
- Achten Sie bei der Verlegung des Produktes darauf, dass es nicht durch scharfe Kanten oder Sonstiges beschädigt wird. Eine mechanische Beanspruchung des Produktes ist nicht zulässig.
- Der minimale Biegeradius darf 38 mm nicht unterschreiten.
- Erstellen Sie die Installation gemäß dem Anschlussschema.
- Die Strips sind alle 5 cm trennbar.
- Ab einer Länge von 1,5 m muss eine beidseitige Einspeisung erfolgen.
- Ab einer Länge von 3 m muss neu eingespeist werden.
- Bei Verwendung des Klebestreifens muss der Untergrund eben, sauber und fettfrei sein.

ENGLISH

- This product serves exclusively lighting purposes and may only be used indoors.
- Attention: Keep the whole installation off power until the work is completely finished. A connection with the power on will destroy the LED.
- Do not operate the product rolled-up or in its package. The product may be destroyed by its self-generated heat.
- Use only a suitable power supply unit and/or control unit, output: 24V/DC constant. Note the instructions!
- Make sure the light chain is not damaged by sharp edges and the like when installing it. Do not strain the product mechanically.
- The minimum bending radius may not be lower than 38 mm.
- Establish the installation according to the installation diagram.
- The strip may be cut each 5 cm LED.
- There must be a feed-in on each end when installing a length greater than 1,50 m.
- Apply a new feed-in every 3 m.
- When using the sticking tape the surface must be even, clean and free of grease.

FRANÇAIS

- Ce produit sert seulement aux fins d'éclairage et ne doit être pris en service qu'à l'intérieur.
- Attention: Pendant toute l'installation, la ligne de jonction doit rester hors tension! Un raccordement avec de la tension endommagera la diode électroluminescente.
- N'utilisez pas le produit ni dans son emballage ni en état enroulé, car un auto-échauffement peut endommager le produit.
- Utilisez une portion de ligne et/ou un poste de commande, tension de sortie: 24V/DC. Faites attention aux indications du produit!
- En posant le produit, faites attention à ce qu'elle ne soit pas endommagée par des angles vifs ou par d'autres choses. Il est interdit d'exposer le produit des agressions mécaniques.
- Le rayon de souplesse minimale ne doit pas être descendu au-dessous de 38 mm.
- Faites l'installation selon le schéma de raccordement.
- Les bandes sont toutes les 5 cm séparables par LED.
- À partir d'une longueur de 1,5 m, l'alimentation doit être assurée sur les deux côtés.
- Prévoir une alimentation supplémentaire à partir d'une longueur de 3 m.
- Dans le cas où vous utiliser un adhésif la surface doit être pleine, propre et sans graisse.

ESPAÑOL

- Este producto sirve únicamente para fines de iluminación y sólo puede utilizar solamente en el espacio interior.
- Atención: ¡Durante todo el tiempo de la instalación el cable de alimentación deberá ser libre de tensión! ¡Una conexión bajo tensión deteriora el LED!
- No utilice el producto en el embalaje o en estado enrollado, debido al autocalentamiento el producto se puede deteriorar.
- Utilice un bloque de alimentación y/o un dispositivo de mando apropiados, tensión de salida: 24V/DC. ¡Tenga en cuenta las indicaciones del fabricante del aparato!
- Al tender el producto luminosa preste atención a que el producto no sea deteriorada por cantos agudos u otros objetos. No se permite desgaste mecánico del producto.
- El radio mínimo de flexión no debe bajar por debajo de 38 mm.
- Lleve a cabo la instalación según el esquema de conexiones.
- Las 5 cm franjas de conexión son LEDs separables.
- A partir de una longitud de 1,5 m debe efectuarse la alimentación por ambos lados.
- A partir de una longitud de 3 m debe suministrarse de nuevo energía.
- A la hora de emplear la cinta adhesiva el fondo debe ser liso y estar limpio y sin grasa.

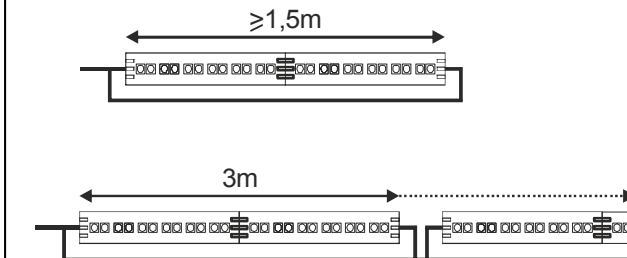
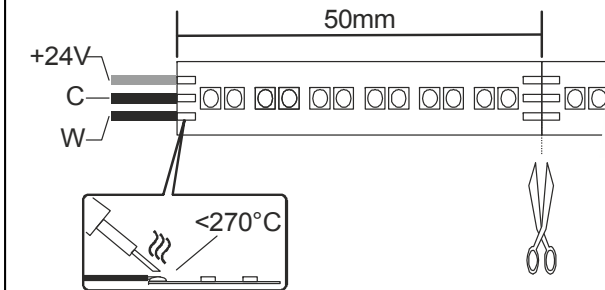
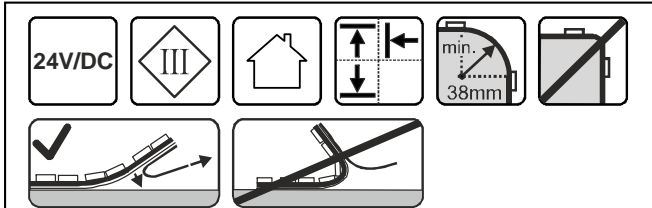
Art.-Nr. 552881/83

15.12.2016 © SLV GmbH, Daimlerstr. 21-23, DE - 52531 Übach-Palenberg, Tel. +49 (0)2451 4833-0

Technische Änderungen vorbehalten. Technical Details are subject to change. Les détails techniques sont sujet à des changements. Nos reservamos el derecho a modificaciones técnicas. Made in China.

Art.-no. 552881/83 – LED STRIP

552881	240x LED	12,5W -	1174 lm -	2700K -	100 x 1 x 0,2 cm
552883	720x LED	37,5W -	3522 lm -	6500K -	300 x 1 x 0,2 cm
		75W	7230 lm	CRI>80	



ITALIANO

- Questo prodotto deve essere utilizzato esclusivamente a fini di illuminazione e può essere messo in funzione unicamente in locali interni.
- Attenzione: Durante l'intera durata dell'installazione il condotto di collegamento deve rimanere a tensione zero! Un collegamento a tensione danneggia i LED!
- Non metta mai in funzione il prodotto imballato o incartato, visto che con il surriscaldamento proprio il prodotto può essere danneggiato.
- Utilizzi un componente di rete e/o un apparecchio di pilotaggio adeguato con tensione di partenza: 24V/DC. Si attenga alle indicazioni delle apparecchiature!
- Mentre installa il prodotto, faccia attenzione che non subisca danneggiamenti da bordi acuti o simili. Lo sforzo meccanico del prodotto non è ammesso.
- Il raggio di curvatura non deve scendere al di sotto di 38 mm.
- Esegua l'installazione secondo lo schema dei collegamenti.
- Gli strip sono tutti e 5 cm separabili dal LED.
- Da una lunghezza di 1,5 m è necessaria un'alimentazione bidirezionale.
- Da una lunghezza di 3 m occorre prevedere un altro alimentatore.
- Nel caso dell'uso di un nastro adesivo, il sottofondo deve essere diritto, pulito e privo di grasso.

NEDERLANDS

- Dit product dient alleen voor verlichting en mag slechts binnenshuis worden gebruikt.
- Opgelet: Gedurende de gehele installatie moet de aansluitingsleiding zonder spanning zijn! Een aansluiting onder spanning vernielt de LED!
- Gebruikt u het product niet in de verpakking of in opgewikkelde toestand, want door zelfverwarming kan het product vernield worden.
- Gebruik een aangepast netdeel en/of een aangepaste stuurinrichting, uitgangsspanning 24V/DC. Let op de instructies bij het apparaat!
- Bij het leggen van het product erop letten dat het niet door scherpe kanten of iets dergelijks wordt beschadigd. Het product mag niet mechanisch worden belast.
- Niet beneden de minimale buigradius van 38 mm blijven.
- Richt u de installatie overeenkomstig met het aansluitingsschema op.
- De strips zijn alle 5 cm LED uit elkaar te halen.
- Vanaf een lengte van 1,5 m moet het product van beide kanten aan de stroomvoorziening worden aangesloten.
- Vanaf een lengte van 3 m moet opnieuw worden gevoed.
- Bij het toepassen van de kleefstrip moet de ondergrond glad, schoon en vetvrij zijn.

DANSK

- Dette produkt er kun for belysningsformål og må kun drives indendørs.
- Bemærk: Tilslutningsledningen må blive spændingsfri i løbet af installationens helt varigheden! En tilslutning under spænding ødelægger LED'en!
- Ikke driv produktet i indpakningen eller i opviklet tilstand. Produktet kan være ødelægget gennem egenopvarmning.
- Brug en egnet netdel og/eller styreapparat, udgangsspænding: 24V/DC. Ta hensyn til henvisingerne for apparatet!
- Ta hensyn ved forlæggelsen af produktet at det ikke være beskadiget gennem skarpe kanter eller anden. En mekanisk brug af produktet er ikke tilladelig.
- Den minimale bøjningsradius må ikke underskride 38 mm.
- Fremstil installationen i overensstemmelse med tilslutningsplanen.
- Maksimalt 5 cm LED-stripes kan forbindes med hinanden.
- Fra en længde på 1,5 m skal skinnen forsynes med strøm fra begge sider.
- Skal tilsluttes påny fra og med en længde på 3 m.
- Hvis du bruger klistermærket undergrunden skal være jævn, ren og fedtfri.

JĘZYK POLSKI

- Niniejszy produkt przeznaczony jest do celów oświetlenionych i należy stosować go jedynie w pomieszczeniach.
- Uwaga: W czasie trwania instalacji przewód łączący nie może być pod napięciem! Napięcie może zniszczyć LED!
- Produktu nie wolno włączać w opakowaniu lub jeżeli produkt jest zwinięty. Produkt może ulec zniszczeniu przez gorące otoczenie.
- Należy korzystać z odpowiedniego zasilacza sieciowego i/lub sterownika, napięcie wyjściowe: 24V/DC. Należy zwrócić uwagę na instrukcje znajdujące się na urządzeniu!
- Przy układaniu produktu należy uważać, aby nie uszkodzić go ostrymi kantami itp. Mechaniczna absorpcja produktu jest nie dopuszczona.
- Minimalny promień zgięcia nie może przekroczyć 38 mm.
- Instalację należy przeprowadzić zgodnie ze schematem połączeń.
- Paski można rozłączyć co 5 cm LED.
- Od 1,5 m długości musi nastąpić obustronne zasilanie.
- W przypadku długości 3 m i więcej wymaga nowego zasilania.
- Przy użyciu taśmy klejącej podłoże musi być gładkie, czyste i nie tłuste.

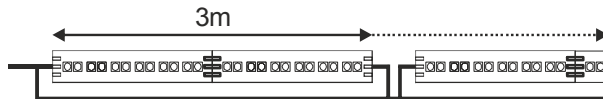
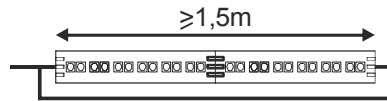
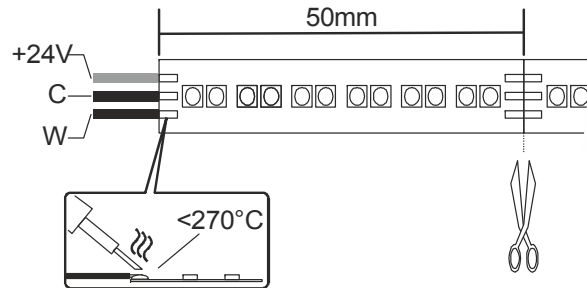
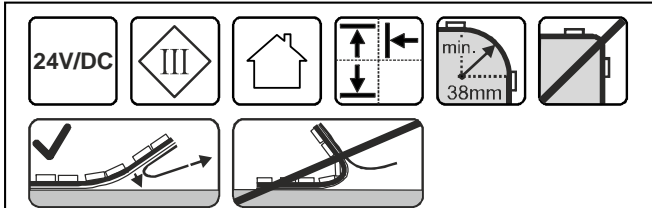
Art.-Nr. 552881/83

15.12.2016 © SLV GmbH, Daimlerstr. 21-23, DE - 52531 Übach-Palenberg, Tel. +49 (0)2451 4833-0

Modifiche tecniche riservate. Behoudens technische wijzigingen. Ret til tekniske ændringer forbeholdes. Zmiany techniczne zastrzeżone. Made in China.

Art.-no. 552881/83 – LED STRIP

552881	240x LED	12,5W - 25W	1174 lm - 2410 lm	2700K - 6500K	100 x 1 x 0,2 cm
552883	720x LED	37,5W - 75W	3522 lm - 7230 lm	CRI>80	300 x 1 x 0,2 cm



РУССКИЙ

- Настоящий продукт предназначен только для осветительных целей и может эксплуатироваться только в помещении.
- Внимание: на протяжении всего времени установки соединительный провод должен быть отключен от напряжения! Подключение под напряжением может повредить светодиод!
- Не используйте продукт в упаковке или в свернутом состоянии. Нагревание продукта может вызвать его повреждение.
- Используйте только соответствующий блок питания и/или блок управления, выходное напряжение: 24В/DC. Соблюдайте указания по эксплуатации прибора!
- При прокладывании продукта следите за тем, чтобы он не был поврежден острыми краями и другими подобными предметами. Механическая нагрузка на продукт не допускается.
- Минимальный радиус изгиба должен быть не менее 38 мм.
- Производите установку в соответствии со схемой подключения.
- На полосе все 5 см светодиода отделяются друг от друга.
- Если длина превышает 1,5 м, необходимо применять двухстороннее питание.
- При длине более 3 м требуется дополнительный источник питания.
- При использовании клейких полос поверхность, на которую они наклеиваются, должна быть ровной, чистой и обезжиренной.

SVENSKA

- Denna produkt är avsedd för belysingsändamål och får endast användas inomhus.
- OBS! Under hela installationen måste strömkretsen vara spänningsfri! Anslutning under spänning förstör lysdioderna!
- Produkten får ej användas i förpackningen eller i hopvecklat tillstånd. Den blir då varm och kan förstöras.
- Använd ett passande nättaggregat och/eller styrenhet, utgångsspänning: 24V/DC. Beakta bruksanvisningarna för aggregatet.
- Kontrollera vid montering av produkten att det inte finns några vassa kanter eller annat som kan skada den. Produkten får ej belastas mekaniskt.
- Den minimala böjningsradien får ej vara mindre än 38 mm.
- Gör installationen enligt kopplingschemat.
- Remsorna är delbara i steg om 5 cm.
- Vid en längd på 1,5 m eller mer måste matning ske från båda hållen.
- Från en längd på 3 m måste ny matning göras.
- När klisterremarna används måste underlaget vara jämnt, rent och fettfritt.

TÜRKÇE

- Bu ürün sadece aydınlatma amacına hizmet eder ve sadece kapalı alanda kullanılır.
- Dikkat: Montaj esnasında bağlantı kablosunda gerilim olmamalıdır! Gerilim altındaki bağlantı LED'lere hasar verir!
- Ürünü kutusunda ya da sarılmış durumda kullanmayın, kendisinin ısınmasıyla ürün hasar görebilir.
- Uygun elektrik adaptörü veya kumanda cihazı kullanın, çıkış gerilimi: 24V/DC. Cihaz uyarılarını dikkate alın!
- Ürün döşenirken keskin kenarlar ya da benzerleri tarafından zarar görmemesine dikkat edin. Ürünü mekanik olarak zorlamak yasaktır.
- Asgari eğim yarıçapı 38 mm'nin altına inilmemelidir.
- Tesisatı bağlantı şemasına bağlı kalarak oluşturun.
- Şeritler hepsi 5 cm ayrılabilir.
- 1,5 m uzunluğundan sonra çift taraflı bağlantı yapılması gerekir.
- 3 metrelik bir uzunluktan itibaren yeniden besleme yapılmalıdır.
- Yapıştırma şeridinin uygulanmasında zemin düz, temiz ve yağsız olmak zorundadır.

MAGYAR

- A termék kizárólag beltéri használatra alkalmas.
- Figyelem: ne helyezze feszültség alá a terméket, amíg a teljes szerelési folyamat véget nem ér, mivel ez kárt tehet a LED-ekben.
- Ne működtesse a terméket feltekerve vagy becsomagolva, mert a kibocsátott hő hatására tönkremehet.
- Csak a megfelelő 24V/DC stabilizált tápegységgel és/vagy vezérlő egységgel működtethető! Lásd termékleírás!
- A beszerelés alatt ne feszegetse a terméket, ill. ügyeljen arra, hogy a fényfűzért ne sértse meg éles tárgygal.
- A hajlítási sugár nem lehet kisebb, mint 38 mm.
- Kérjük, a termék összeállításánál kövesse a szerelési rajz utasításait.
- A szalag 5 cm LED-enként vágható.
- Új betáplálásra van szükség, ha a rendszer hosszúsága több, mint 1,5 m.
- 3 m hosszúságtól új betáplálás szükséges.
- A legjobb tapadás érdekében a ragasztószalagot csak sima, tiszta és zsírtmentes felületen használja.

Art.-Nr. 552881/83

15.12.2016 © SLV GmbH, Daimlerstr. 21-23, DE - 52531 Übach-Palenberg, Tel. +49 (0)2451 4833-0

Сохраняется право на внесение технических изменений. Tekniska ändringar kan förekomma. Teknik değışiklik yapma hakkı saklıdır. A technikai részletek termékenként változhatnak. Made in China.

EAC

Импортер: ООО «Марбел»
190005, г. Санкт-Петербург,
Митрофаньевское шоссе, 2 корп. 2
Тел./факс +7 (812) 644-6789
www.marbel.ru